

CHANTEREINE ACTUALITY

LE JOURNAL DU COLLÈGE CHANTEREINE



A L'INTÉRIEUR DE CE NUMÉRO

les nouvelles merveilles du monde- 2

Passion manga - 3

Et bien plus encore ...

EDITO

Une nouvelle équipe et une nouvelle formule !
Après une année sans journal et une nouvelle année scolaire un peu compliquée, un groupe d'élèves a voulu relever le défi de relancer le club journal en cette fin d'année.

Ils vous proposent des articles très variés qui parlent de problèmes de société, de leurs passions, de leur coup de coeur ou encore de ce qui se passe dans notre collège.

Nous espérons que vous apprécierez leur travail qui a été compliqué par le dernier confinement.

Bonne lecture !





Notre monde ne manque pas de merveilles, mais seulement du désir d'être émerveillé (Chesterton, écrivain)

LES SEPT NOUVELLES MERVEILLES

Pourquoi nous appelons les sept merveilles du monde comme cela ?

Les sept merveilles du monde sont appelées comme cela car, le chiffre sept était autrefois considéré comme chanceux et faste.

Et le mot « merveille » veut dire scientifiquement parlant quelque chose qui n'aurait jamais du exister avec les facilités de l'époque.

Est-ce qu'il existait d'autres merveilles du monde avant les sept actuelles ?

Avant les sept merveilles du monde actuels, il en existait des antiques. Seule la pyramide de Khéops peut être visitée aujourd'hui, les autres ont été ruinées ou détruites. A l'époque, les merveilles étaient plutôt concentrées en Europe et en Afrique. Maintenant, elles sont du monde entier.

Quelles sont les sept merveilles du monde moderne ?

- La grande muraille de Chine
- Le Taj Mahal en Inde
- Le Chichen Itza au Mexique
- Petra en Jordanie
- La statue du Christ Rédempteur au Brésil
- Le Colisée de Rome
- Machu Pichu au Pérou

Qui a sélectionné les sept merveilles du monde moderne ?

Les sept merveilles du monde ont été dévoilées par la New Seven Wonders Foundation. C'est donc une initiative privée.

Comment ?

Les sept merveilles du monde ont été choisies en votant. Sur vingt-et-un monuments sélectionnés, seuls sept ont été choisis. Plusieurs dizaines de millions de votes ont été enregistrés, il fallait cependant avoir accès à Internet.

Où et quand ont-elles été dévoilées ?

Elles ont été dévoilées le 7 juillet 2007 à Lisbonne.

Pearlyne

L'AFFAIRE D' ALISHA : LE DRAME DU HARCÈLEMENT

Le lundi 8 Mars, Le corps de la jeune fille a été retrouvé dans la Seine, à Argenteuil . Il s' agit d'Alisha, une élève d'un lycée professionnel d'Argenteuil.

La mère d'un jeune homme scolarisé dans le même lycée qu' Alisha a prévenu la police que son fils avait fait une bêtise. La police a effectivement retrouvé le corps quelques heures plus tard.

Le jeune et sa copine ont avoué l'avoir frappée et jetée dans le fleuve.

Cela faisait plusieurs mois qu'il y avait un problème de harcèlement d' Alisha. Le garçon avait piraté son compte snapchat et avait mis des photos intimes d'elle que tout le monde a pu voir. Cette histoire a beaucoup touché les adolescents car cela peut arriver à tout le monde.

Voici quelques conseils pour éviter ce genre de harcèlement :

- 1. Ne jamais envoyer des photo intimes même si on a confiance.*
- 2. Ne jamais donner ses codes à quelqu'un même un ami, et si besoin le changer.*
- 3. Si on voit une photo compromettante d'une personne, on réagit et on va voir un adulte (parent, CPE, surveillants, grand frère...)*
- 4. On ne diffuse surtout pas ce genre de photos, on bloque la chaîne!*
- 5. Si on est victime, on en parle. Pas de peur ou de honte.*
- 6. Si on ne se sait pas à qui parler on appelle le 3020, c'est gratuit et anonyme.*
- 7. On a le droit de porte plainte, le harcèlement est puni par la loi.*

Si tu veux en savoir plus, ou lire des témoignages, des livres sont disponibles au CDI.



LES ACTIONS AU COLLEGE

Dans chaque numéro de ce journal, nous allons vous faire découvrir des actions menées au collège. Pour ce numéro, nous avons décidé de vous faire découvrir **l'Eco-club**. Nous avons interviewé Mme Bijou, un des enseignants responsables de ce projet. Elle nous en dit un peu plus sur ce club qui s'inscrit dans la thématique du développement durable.

Pouvez-vous nous expliquer en quoi consiste un Eco-club ?

Un Eco-club c'est un club dans lequel on apprend plein de choses sur la préservation de l'environnement.

--> comment et pourquoi faire du tri sélectif ?

--> comment et pourquoi étudier et préserver la biodiversité ?

--> comment et pourquoi limiter ses déchets et réaliser ses produits maison ?

Comment s'organise ce club ?

--> Les élèves ont plusieurs moments pour participer à l'Eco'club: le lundi soir avec Mme Couinaud, Mme Bijou et M. Hallaoui comme référents, le mardi midi avec M. Guillermain et Mme Bijou comme référents, certains mercredis après-midi pour des rencontres, des sorties nature avec des professionnels.


Pourquoi avoir décidé de faire ce club plutôt qu'un autre ?

Il me semble qu'apprendre à préserver la planète et l'environnement dans lequel on vit est l'objectif le plus important pour toutes les générations confondues.

Y-a-t-il d'autres actions liées à l'environnement au collège ?

Il y a un certains nombres d'action liées à l'environnement au collège comme la réalisation d'un court métrage sur les déchets jetés dans les rues par les élèves du dispositif UPE2A, la réalisation d'hôtels à insectes par les élèves de la 4ème SEGPA ou encore un projet d'une semaine sur le développement durable avant le confinement avec les élèves de 6èmes. Sans oublier la collecte de bouchons qui se déroule toute l'année au collège.

Interview réalisé par Janasheen



LES ASTUCES DE L'ÉCO CLUB

Voici une « recette » si vous souhaitez faire vous-même votre lessive. La base de la lessive est le savon de Marseille ainsi que le bicarbonate. Le percarbonate lui est un agent blanchissant et détachant bien efficace, y compris directement sur les tâches. Si vous souhaitez un effet assouplissant, vous pouvez utiliser du vinaigre blanc.

Ces ingrédients peuvent se trouver en grand surface ou dans des magasins de bricolage.

Lessive liquide :

- 50g de savon de Marseille
- 1 c. à. Soupe de bicarbonate de soude
- 1 c. à s. de percarbonate de soude
- 50 cl d'eau
- 15 gouttes d'huile essentielle (lavande, fleurs d'oranger...)



1. Râper le savon de Marseille, s'il n'est pas déjà en paillettes. Faites le fondre dans une casserole dans l'eau afin d'obtenir une consistance visqueuse.
2. Mélangez cette eau savonneuse avec le bicarbonate de soude et le percarbonate. Prévoyez un récipient assez grand car cela peut mousser et cela prend plus de volume.
3. Lorsque le mélange a un peu refroidit, ajoutez l'huile essentielle si vous voulez parfumer votre lessive et secouez bien.
4. Il ne reste plus qu'à l'utiliser comme une lessive classique !

Si vous préférez, vous pouvez faire la version lessive en poudre. Il suffit de mélanger tous les ingrédients et de le conserver dans un bocal. Pour cela il vous faudra changer les proportions : 100 g. de savon de Marseille en copeaux, 50g de cristaux de soude, 75 g. de bicarbonate de soude et 25 g. de percarbonate de soude. Vous pouvez rajouter des huiles essentielles. Pour faire votre lessive, il faudra compter 4 cuillères à soupe.

A vous de tester maintenant !



JEUX ET RÉFLEXION

Les compositeurs de musique

Bonjour à tous, cette fois je vous propose un mot mêlés sur les compositeurs connus dans le monde entier. Leurs morceaux sont encore joués partout, même pendant cette pandémie. Je vous conseille également d'aller écouter quelques morceaux très célèbres, et de vous en faire un passe-temps lorsque vous vous ennuyez pendant ce troisième confinement . Quelques titres de morceaux vous sont proposés en dessus du jeu.

Le Boléro de Maurice Ravel

Le lac des cygnes de Tchaïkovski

Le Printemps des 4 saisons de Vivaldi.

Pearlyne 4°2

D Z F L I S H Ç Q F M B P I S D B N H K
U O Y L P Y A O V Ç S V H R X Z U N Ç S
U Q B Y C F Y F A L J C I M R U L J H N
B K R Ç A J D K P D S D H I N A D S Q G
H C A B V T N U P C E J M U F E M N H M
E K H N S U N L B Z B M R E M M A B U N
D Q M Q N H C B U R T I B E L A Y C K D
I E S M I W I D L A V I V A S R N Y I P
C C J T Z E I N O Y W Y Q Ç D N Ç N M Q
O S H E W T R E B U H C S E A X J T S S
M O O Z Y L U V O L D G B M X Q Z O I M
T V Q I O B M O G R Q U W F B D S T R F
X A O B F E I H D L S W O L E V A R E I
H L L Ç C R A T A S B Y E G X Ç T X N Q
W L T C L L G E Y E Ç X V I J S B V G J
G I U K A I X E J N N B A R T O K S A K
K A L A H O E B O D E D E F N A U F W G
K M H E C Z P O G V B M E A X Ç S J M Y
I K S V O K I I A H C T O L M M X V W B
W K W O D E Ç R Ç U I S G N H X Y A B V

(?) BACH
(?) BARTOK
(?) BEETHOVEN
(?) BERLIOZ
(?) BIZET
(?) BRAHMS
(?) DEBUSSY
(?) HAENDEL
(?) HAYDN
(?) RAMEAU
(?) RAVEL
(?) SATIE
(?) SCHUBERT
(?) SCHUMANN
(?) TCHAIKOVSKI
(?) VIVALDI
(?) WAGNER

SCIENCES : UNE NOUVELLE PLANÈTE



Une nouvelle planète de la taille de la Terre a été découverte à seulement 19 années lumière de nous. Elle a été baptisée Ross 128b. La NASA sait pour le moment qu'elle est propice à la vie car elle se situe dans la zone intérieure d'habitabilité de sa galaxie. Elle fait le tour d'une faible étoile appelée naine rouge qui représente 10% de la galaxie WOW. A part Ross 128b, la planète la plus semblable à la terre est Proxima b, qui est en orbite autour d'une autre naine rouge appelée Proxima Centuari qui se situe à 4.45 années lumière de nous.

Si on a découvert Ross 128b c'est grâce au High Accuracy Planet Searcher qui veut dire en français chercheur de planètes par vitesses radiales de haut précision ou HARPS. Il est situé à l'observatoire de La Silla au Chili.


IL EST IMPORTANT DE SAVOIR QU'IL Y A D'AUTRES PLANETES PROPICES A LA VIE CAR L'HOMME REVE DEPUIS TOUJOURS DE COLONISER UNE AUTRE PLANETE.

SOURCE
NATIONAL GEOGRAPHIC


REALISATION
Patrick Mpwalala Descourtieux

LE COIN DES ARTISTES

Les élèves de 3*5 ont créé des mandalas en cours d'arts plastiques avec Mme Cros. Voici quelques unes de leur production qui seront ensuite reproduites sur les fenêtres du CDI.



Les élèves du club pixel art ont aussi apporté leur contribution à la décoration du collège. Voici quelques personnages qui sont apparus sur les fenêtres !



INFORMATIONS SUR LE JOURNAL

Directeur de la publication : M. Soler

Rédactrices en chef : Mme Binard et Mme Benchora

Rédacteurs des articles et participants au club : Patrick, Janasheen, Happy, Pearlyne, Kasthuri, Wisline, Gwenaëlle

Photos : photos prises par le club ; Pixabay, canva, site du collègue

Nous vous donnons rendez-vous l'année prochaine pour de nouvelles informations !

